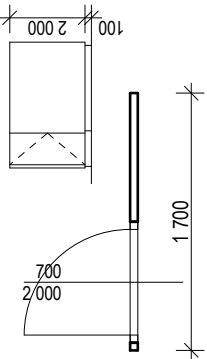
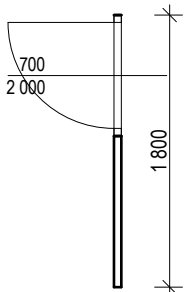
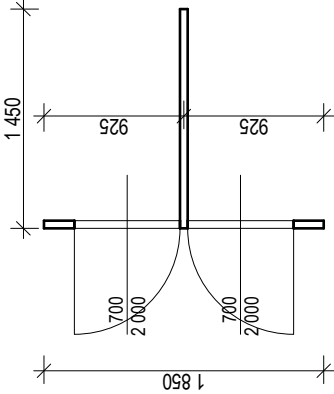


0,000 = 195,12 m n.m. Bpv

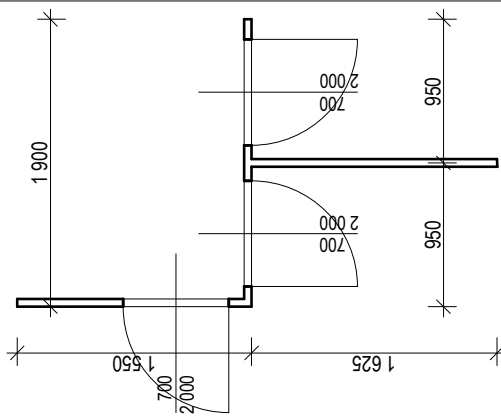

INVESTOR	STŘEDOČESKÝ KRAJ, Zborovská 11, 150 21 Praha 5		
AKCE	GYMNÁZIUM JANA PALACHA MĚLNÍK - PŘÍSTAVBA NOVÉ TĚLOCVIČNY Pod Vrchem 3421, 27601 Mělník na pozemku p.č. 591/1, 591/2, 591/9, 591/11, 591/12, 591/20, 7957/1, 7957/3; k.ú. Mělník		
STUPEŇ	DOKUMENTACE PRO PROVEDENÍ STAVBY		
ČÁST	D.1.1 ARCHITEKTONICKO-STAVEBNÍ ŘEŠENÍ		
ODPOVĚDNÝ PROJEKTANT	Ing. arch. ADAM RUJBR		
PROJEKTANT	Ing. MICHAL SURKA		
KONTROLOVAL	Ing.arch. MICHAL GROŠUP		
GENERÁLNÍ PROJEKTANT	 Adam Rujbr Architects Srbská 22, 612 00 Brno - Královo Pole Tel.: 545 216 938, Fax: 545 216 937, GSM: 603 283 041 Hořejší nábřeží 19, 150 00 Praha 5 Tel.: 251 511 333, GSM: 603 799 403		
ODPOVĚDNÝ PROJEKTANT	Ing. arch. ADAM RUJBR		
ARCHITEKT	Ing. arch. ADAM RUJBR, Ing. arch. MICHAL GROŠUP		
HIP	Ing.arch. MICHAL GROŠUP		
OBSAH VÝKRESU	Č. ZAKÁZKY: 16/2013		SADA
VÝPIS TRUHLÁŘSKÝCH VÝROBKŮ	DATUM	FORMÁT A2 Č. VÝKR.	
	08/2014	MĚŘÍTKO D.1.1.24	

GYMNÁZIUM JANA PALACHA MĚLNÍK - PŘÍSTAVBA NOVÉ TĚLOCVIČNY, Pod Vrchem 3421, 27601 Mělník ,

ID	SCHÉMA	ROZMĚRY	POPIS	POVRCHOVÁ ÚPRAVA		TECH. DATA	MNOŽSTVÍ		
				VNITŘNÍ	VNĚJŠÍ		1NP	2NP	3.NP
T 01		CELKOVÁ VÝŠKA 2,1 m	WC DĚLÍČÍ PŘÍČKA - KOMPLETNÍ DODÁVKA - LAMINOVANÉ DTD TL. 32 mm - DVEŘE ŠÍŘKY 700 mm, - NA NOHÁCH VÝŠKY 100 mm, NEREZ - KOVÁNÍ KLIKA-KLIKA,NEREZ - WC OLIVA S UKAZATELEM OBSAZENOSTI - V M.Č. 2.09	LAMINO, BILÁ BARVA			1ks		1ks
T 02		CELKOVÁ VÝŠKA 2,1 m	WC DĚLÍČÍ PŘÍČKA - KOMPLETNÍ DODÁVKA - LAMINOVANÉ DTD TL. 32 mm - DVEŘE ŠÍŘKY 700 mm, - NA NOHÁCH VÝŠKY 100 mm, NEREZ - KOVÁNÍ KLIKA-KLIKA,NEREZ - WC OLIVA S UKAZATELEM OBSAZENOSTI - V M.Č. 2.12	LAMINO, BILÁ BARVA			1ks		1ks
T 03		CELKOVÁ VÝŠKA 2,1 m	WC DĚLÍČÍ PŘÍČKA - KOMPLETNÍ DODÁVKA - LAMINOVANÉ DTD TL. 32 mm - DVEŘE ŠÍŘKY 700 mm, - NA NOHÁCH VÝŠKY 100 mm, NEREZ - KOVÁNÍ KLIKA-KLIKA,NEREZ - WC OLIVA S UKAZATELEM OBSAZENOSTI - V M.Č. 2.18	LAMINO, BILÁ BARVA			1ks		1ks

Poznámky
1) Skutečné rozměry stavebního prvku nutno zaměřit na stavbě
2) Změnu konzultovat s architektem projektu
3) K rozměrům nutno připočítat rezervu na průřezy

GYMNÁZIUM JANA PALACHA MĚLNÍK - PŘÍSTAVBA NOVÉ TĚLOCVIČNY, Pod Vrchem 3421, 27601 Mělník ,

ID	SCHÉMA	ROZMĚRY	POPIS	POVRCHOVÁ ÚPRAVA		TECH. DATA	MNOŽSTVÍ				
				VNITŘNÍ	VNĚJŠÍ		1NP	2NP	3.NP	CELK.	
T 05		CELKOVÁ VÝŠKA 2,1 m	WC DĚLÍCI PŘÍČKA - KOMPLETNÍ DODÁVKA - LAMINOVANÉ DTD TL. 32 mm - DVEŘE ŠÍŘKY 700 mm, - NA NOHÁCH VÝŠKY 100 mm, NEREZ - KOVÁNÍ KLIKA-KLIKA, NEREZ - WC OLIVA S UKAZATELEM OBSAZENOSTI - V M.Č. 2.17	LAMINO, BILÁ BARVA			1ks		1ks		
T 06			SEDAČKY NA TRIBUNĚ - KOMPLETNÍ DODÁVKA - LAMINÁT NEBO PLAST - VÝBĚR ODSOUHLAŠEN ARCHITEKTEM - MAX. HLOUBKA VČETNĚ OPĚRADLA 400 mm - MAX. ŠÍŘKA 450 mm	ZELENÁ DLE SPORTOVNÍ PODLAHY			116ks		116ks		
Poznámky 1) Skutečné rozměry stavebního prvku nutno zaměřit na stavbě 2) Změnu konzultovat s architektem projektu 3) K rozměrům nutno připočítat rezervu na průřezy											
				SPECIFIKACE VÝROBKŮ				Strana			
								2/3			
				VÝPIS TRUHLÁŘSKÝCH VÝROBKŮ							

